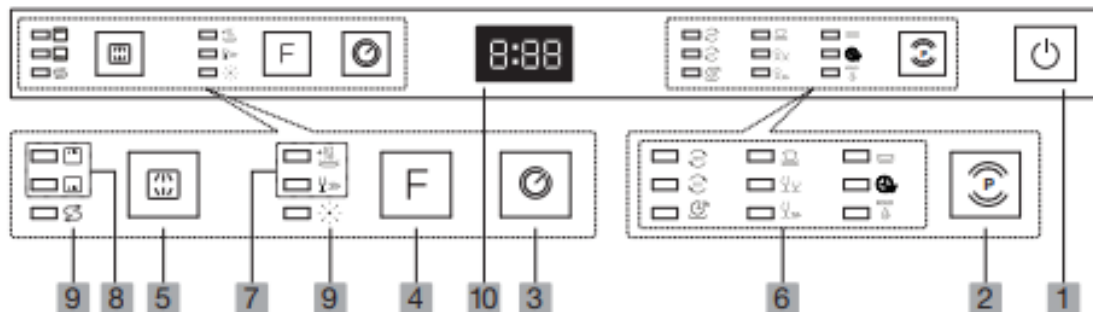


















Gebruiksaanwijzing vaatwasser

Het is mogelijk dat uw machine aangeeft dat het glansspoelmiddel en zout moet worden aangevuld. Dit hoeft u niet te doen. De vaatwastabletten die wij in onze servicesets en streekshop aanbieden zijn standaard voorzien van zout en glansspoelmiddel.

Bedieningspaneel



Bediening (druktoetsen)		
1	Aan/Uit	Druk op deze toets om de vaatwasser aan te zetten. Het display licht op.
2	Programma	Selecteer het juiste wasprogramma. De indicator van het geselecteerde programma gaat branden.
3	Uitgestelde start	Druk op deze toets om het starten van het programma uit te stellen (maximaal 24 uur). Met één druk op deze toets wordt het starten met één uur uitgesteld.
4	Functie	Druk op deze toets om een functie te selecteren. De bijbehorende indicator gaat branden.
5	Alt	Druk op deze toets voor het reinigen van de lading in de geselecteerde korf. U hoeft niet te wachten totdat de volledige vaatwasser is gevuld. De bijbehorende indicator gaat branden.

Indicatoren		
6	Programma indicator	 Auto Een wasprogramma met automatische detectie voor licht, normaal of zwaar bevulde vaat, met of zonder opgedroogde etensresten. Een sensor detecteert hoe vuil het water in de machine is en past de temperatuur en duur van het programma automatisch aan.
		 Intensief Voor zwaar bevulde vaat, en normaal bevulde potten, pannen etc. Met opgedroogde etensresten.
		 Normaal Voor normaal bevulde vaat, zoals pannen, borden en glazen en licht bevulde koekenpannen.
		 ECO Dit is het standaardprogramma, geschikt voor het reinigen van normaal bevulde vaat. Het is het meest efficiënte programma wat betreft energie en waterverbruik voor het reinigen van vaat.
		 Glas Voor licht bevuld servies en glas.
		 90 minuten Voor normaal bevulde vaat die u snel wilt wassen.
		 1 uur Voor normaal bevulde vaat, zoals pannen, borden en glazen en licht vuile koekenpannen.
		 Snel Een korter programma voor licht bevulde vaat die niet hoeft te worden gedroogd.
		 Weken Voor het spoelen van vaat die u later op de dag wilt wassen.
7	Functie indicator	 Extra drogen Om de vaat beter te drogen. Deze modus kan alleen worden gebruikt met Intensief, Normaal, ECO, Glas, 90 min en 1 uur.
		 Express Verkort de programmaduur. Deze modus kan alleen worden gebruikt met Intensief, Normaal, ECO, Glas, 90 min en 1 uur.
8	Alt-indicator	 Boven Wanneer u Boven selecteert, wordt alleen de vaat in de bovenste korf gereinigd.
		 Onder Wanneer u Onder selecteert, wordt alleen de vaat in de onderste korf gereinigd.
9	Waarschuwings-indicator	 Glansspoelmiddel Als deze indicator gaat branden, betekent dit dat het glansspoelmiddel in de vaatwasser moet worden bijgevuld.
		 Zout Als deze indicator gaat branden, betekent dit dat het zout in de vaatwasser moet worden bijgevuld.
10	Display	 Toont de resterende tijd, uitgestelde starttijd, foutcodes, enzovoort.