


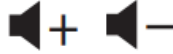





Gebruiksaanwijzing Bose Soundsysteem

- Toetsenblok: Hiermee kunt u het systeem aanzetten, uw voorkeursinstellingen instellen en afspelen, het volume bijstellen en de *Bluetooth*[®]- en hulpbronnen activeren.
- Afstandsbediening: Biedt dezelfde functionaliteit als het toetsenblok, plus: achteruit springen/vooruit springen en afspelen/pauzeren en Duim omhoog/Duim omlaag.

Knop	Beschrijving
	Aan-uitknop: Druk op deze knop om het systeem aan/uit te zetten
	Zes voorkeursinstellingsknoppen: <ul style="list-style-type: none">• Houd een knop ingedrukt om een voorkeursinstelling in te stellen op wat er op dat moment wordt afgespeeld• Druk op een voorkeursinstelling om deze af te spelen
	<i>Bluetooth</i> -/AUX-knop: <ul style="list-style-type: none">• Druk op deze knop om te schakelen tussen de <i>Bluetooth</i>- en de AUX-bron• Een pictogram of tekst op de display geeft de bron aan
	Volume hoger/Volume lager: Druk hierop om het volume hoger/lager te zetten
	Achteruit springen/Vooruit springen: Druk hierop om tracks over te slaan (alleen afstandsbediening)
	<ul style="list-style-type: none">• Afspelen/Pauzeren: Druk hierop om te schakelen tussen audio afspelen en pauzeren• Geluid uitschakelen/Geluid inschakelen: Druk hierop om het geluid van een apparaat dat is aangesloten op AUX uit of in te schakelen (alleen afstandsbediening)
	<ul style="list-style-type: none">• Duim omhoog/Duim omlaag: Druk hierop om de op dat moment afgespeelde selectie te liken/disliken